



SD LAB SCHOOL FIP UMJ

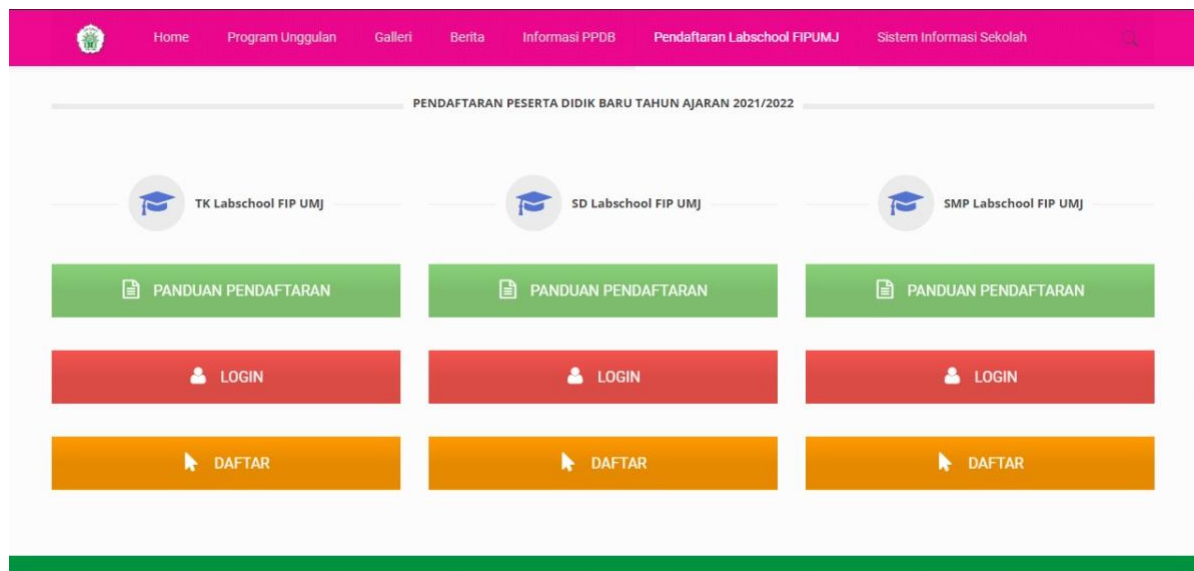
Jl. KH. Ahmad Dahlan Ciputat Timur Tangerang Selatan 15419 Telp./ Faks. 021 - 741 5787 www.labschoolfipumj.sch.id

## PANDUAN PENDAFTARAN ONLINE LABSCHOOL FIP UMJ

1. Buka website [www.labschoolfipumj.sch.id](http://www.labschoolfipumj.sch.id) dengan tampilan sebagai berikut :



Pilih menu **Pendaftaran Labschool FIP UMJ** untuk melakukan pendaftaran baru, maka akan muncul tampilan sebagai berikut;




Pilih jenjang yang diinginkan lalu Klik **Daftar** untuk melakukan pendaftaran, klik **Login** jika sudah melakukan pendaftaran dan sudah memiliki akun.



## SD LAB SCHOOL FIP UMJ

Jl. KH. Ahmad Dahlan Ciputat Timur Tangerang Selatan 15419 Telp./ Faks. 021 - 741 5787 [www.labschoolfipumj.sch.id](http://www.labschoolfipumj.sch.id)

- Setelah klik Daftar akan muncul tampilan seperti di bawah ini;




### PENERIMAAN PESERTA DIDIK BARU

#### KB TK LABSCHOOL FIP UMJ "A"

Jl. KH.Ahmad Dahlan Kel. Cireundeu  
Kec. Ciputat Timur, Kota Tangerang Selatan Telp/Fax. 021 741 5787  
Email: kbtklabschoolfipumj@gmail.com | Website: labschoolfipumj.sch.id

Isi Form berikut untuk mendaftarHalaman Login

Jalur Pendaftaran	<input type="text" value="-- PILIH JALUR --"/> * Harus Dipilih
Nama Lengkap	<input type="text" value="Isi sesuai nama di akte kelahiran"/> * Harus diisi sesuai nama di akte kelahiran
Tempat Lahir	<input type="text" value="Pastikan tempat lahir sama dg di akte kelahiran"/> * Harus diisi sesuai dg di akte kelahiran
Tanggal Lahir	<input type="text" value="dd-mm-yyyy"/> * Harus diisi sesuai dg di akte kelahiran
Jenis Kelamin	<input type="text" value="Laki - Laki"/> * Harus Dipilih
Agama	<input type="text" value="ISLAM"/> * Harus Diisi
Nomor Induk Siswa Nasional (NISN)	<input type="text"/> * (isi dengan tanda - jika tidak ada)
Nama Sekolah Asal	<input type="text"/> * (Wajib diisi)
Alamat Sekarang	<input type="text" value="isi sesuai alamat tempat tinggal sekarang"/> * Harus Diisi
No HP	<input type="text"/> * (Isi dengan No. HP Ayah atau Ibu, isian berupa angka minimal 10 digit)
Nama Ayah	<input type="text" value="Isi lengkap dengan gelar, jika ada. contoh: Andi, M.Si"/> * Harus Diisi

- Lakukan pengisian form lengkap, termasuk pada kolom NISN (Nomor Induk Siswa Nasional). NISN dapat diketahui dari lembar biodata raport SD/MI/SMP/MTs atau dapat mengecek melalui website <https://nisn.data.kemdikbud.go.id/page/data> bagi calon peserta didik TK cukup mengisikan kolom tersebut dengan tanda strip (-)
- Jika semua form isian telah dilengkapi, klik tombol  maka peserta akan mendapatkan *username* dan *password* [lihat gambar diatas] (*username* adalah nomor *handphone* yang telah didaftarkan, sedangkan *password* adalah nomor peserta pendaftaran), simpan baik-baik *username* dan *password* yang telah didapatkan.

Informasi Pendaftaran ✕

Selamat, Pendaftaran Anda Berhasil, berikut informasi pendaftaran anda, harap untuk disimpan

NAMA PESERTA	: USER TES
TEMPAT/TANGGAL LAHIR	: Bumi / 12-05-1999
JENIS KELAMIN	: Laki-laki
N I S N	: -
ALAMAT SEKARANG	: Dunia
NAMA AVAH	: Sutisna
NAMA IBU	: Sutisni
PILIHAN JALUR	: JALUR PRESTASI
PILIHAN JURUSAN	:
USERNAME	: 0123456789
PASSWORD	: 201900005

Download Data




## SD LAB SCHOOL FIP UMJ


Jl. KH. Ahmad Dahlan Ciputat Timur Tangerang Selatan 15419 Telp./ Faks. 021 - 741 5787 www.labschoolfipumj.sch.id

- Selanjutnya gunakan *Username* dan *Password* yang telah diperoleh untuk masuk pada halaman

Login dengan meng-klik tombol  di pojok kanan atas.

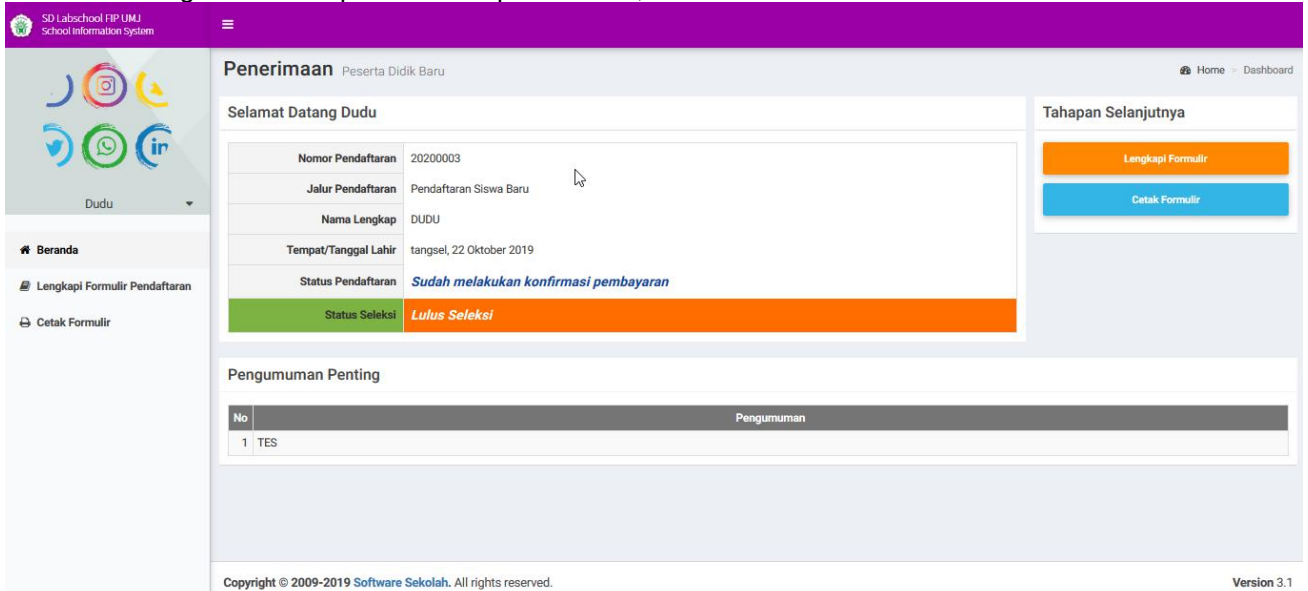


**PENERIMAAN PESERTA DIDIK BARU**  
**KB TK LABSCHOOL FIP UMJ "A"**  
Jl. KH.Ahmad Dahlan Kel. Cireundeu  
Kec. Ciputat Timur, Kota Tangerang Selatan Telp/Fax. 021 741 5787  
Email: kbtklabschoolfipumj@gmail.com | Website: labschoolfipumj.sch.id

Isi Form berikut untuk mendaftar 

Jalur Pendaftaran	-- PILIH JALUR -- * <b>Harus Dipilih</b>
Nama Lengkap	Isi sesuai nama di akte kelahiran * <b>Harus diisi sesuai nama di akte kelahiran</b>
Tempat Lahir	Pastikan tempat lahir sama dg di akte kelahiran * <b>Harus diisi sesuai dg di akte kelahiran</b>
Tanggal Lahir	dd-mm-yyyy * <b>Harus diisi sesuai dg di akte kelahiran</b>
Jenis Kelamin	Laki - Laki * <b>Harus Dipilih</b>
Agama	ISLAM * <b>Harus Diisi</b>
Nomor Induk Siswa Nasional (NISN)	* <b>(isi dengan tanda - jika tidak ada)</b>
Nama Sekolah Asal	* <b>(Wajib diisi)</b>
Alamat Sekarang	isi sesuai alamat tempat tinggal sekarang * <b>Harus Diisi</b>
No HP	* <b>(Isi dengan No. HP Ayah atau Ibu, isian berupa angka minimal 10 digit)</b>
Nama Ayah	Isi lengkap dengan gelar, jika ada. contoh: Andi, M.Si * <b>Harus Diisi</b>

- Jika berhasil login maka tampilan akan seperti berikut;



The screenshot shows the 'Penerimaan Peserta Didik Baru' (New Student Admission) page. The user 'DUDU' is confirmed as a selected student. The registration details are as follows:

Nomor Pendaftaran	20200003
Jalur Pendaftaran	Pendaftaran Siswa Baru
Nama Lengkap	DUDU
Tempat/Tanggal Lahir	tangsel, 22 Oktober 2019
Status Pendaftaran	<b>Sudah melakukan konfirmasi pembayaran</b>
Status Seleksi	<b>Lulus Seleksi</b>

On the right, there are buttons for 'Lengkapi Formulir' and 'Cetak Formulir'. Below the registration details is a 'Pengumuman Penting' (Important Announcement) section with one announcement: '1 TES'.

- Tahap berikutnya orangtua calon peserta didik melakukan pembayaran biaya pendaftaran sebesar **Rp 350.000,- (Tiga Ratus Lima Puluh Ribu Rupiah)** dengan cara mentransfer ke **Nomor Virtual Account Bank Syariah Indonesia** yang telah dikirimkan oleh panitia PPDB melalui nomor whatsapp orangtua calon peserta didik yang terdaftar. Simpan struk, resi atau *screen shoot* struk bukti pembayaran.



## SD LAB SCHOOL FIP UMJ

Jl. KH. Ahmad Dahlan Ciputat Timur Tangerang Selatan 15419 Telp./ Faks. 021 – 741 5787 www.labschoolfipumj.sch..id

8. Silahkan Lengkapi Formulir Pendaftaran dengan mengisi form yang telah disediakan, Meng-upload bukti Pembayaran uang pendaftaran, dan Meng-Upload Scan berkas-berkas lainnya.

	<input type="radio"/> Lainnya
	<input type="text"/>
Upload Foto Akte Kelahiran	<input type="button" value="Browse..."/> No file selected. <input type="button" value="Upload File"/>
Upload Bukti Pembayaran Uang Pendaftaran	<input type="button" value="Browse..."/> No file selected. <input type="button" value="Upload File"/>
Upload Foto Kartu Keluarga	<input type="button" value="Browse..."/> No file selected. <input type="button" value="Upload File"/>
Upload Foto Keluarga	<input type="button" value="Browse..."/> No file selected. <input type="button" value="Upload File"/>
Upload Pas Photo Siswa (background bebas)	<input type="button" value="Browse..."/> No file selected. <input type="button" value="Upload File"/>

9. Mengupload foto peserta didik (foto diri) berada di bagian bawah, upload foto kemudian crop dan mengklik tombol simpan. Jika berhasil foto profil dibagian kiri akan terisi foto yang telah diupload.

+ Data Ayah

+ Data Ibu

+ Data Wali

10. Setelah semua isian telah dilengkapi (*data calon peserta didik, ayah dan ibu telah terisi*) dan berkas telah diupload klik tombol simpan, maka pendaftaran telah selesai.



## SD LAB SCHOOL FIP UMJ

Jl. KH. Ahmad Dahlan Ciputat Timur Tangerang Selatan 15419 Telp./ Faks. 021 - 741 5787 [www.labschoolfipumj.sch.id](http://www.labschoolfipumj.sch.id)

11. Selanjutnya peserta mengikuti observasi sesuai tanggal yang telah ditentukan.
12. Pengumuman hasil observasi dapat dilihat melalui website sekolah di [www.labschoolfipumj.sch.id](http://www.labschoolfipumj.sch.id) atau melalui *account calon peserta didik* sesuai jadwal yang tertera pada panduan penerimaan peserta didik baru

The screenshot shows the 'Penerimaan Peserta Didik Baru' (New Student Admission) page. The main content area is titled 'Selamat Datang Dudu' and displays the following registration details:

Nomor Pendaftaran	20200003
Jalur Pendaftaran	Pendaftaran Siswa Baru
Nama Lengkap	DUDU
Tempat/Tanggal Lahir	tangsel, 22 Oktober 2019
Status Pendaftaran	Sudah melakukan konfirmasi pembayaran
Status Seleksi	Lulus Seleksi

A red arrow points from the 'Status Pendaftaran' field to the 'Lulus Seleksi' status. Below the registration details, there is a 'Pengumuman Penting' (Important Announcement) section with a table:

No	Pengumuman
1	TES

On the right side of the page, under 'Tahapan Selanjutnya' (Next Steps), there are two buttons: 'Lengkapi Formulir' (Complete Form) and 'Cetak Formulir' (Print Form).

13. Setelah Calon Peserta Didik dinyatakan Lulus Seleksi, Orang tua melakukan pembayaran Biaya Pendidikan melalui **Virtual Account Bank Syariah Indonesia** yang telah diberikan oleh panitia PPDB melalui nomor whatsapp orangtua calon peserta didik yang terdaftar.
14. Setelah melakukan pembayaran Biaya Masuk Sekolah sesuai waktu yang ditentukan maka calon peserta didik telah resmi menjadi siswa/l Lab School FIP UMJ.